


نماذج من أنشطة الطلاب /الفرقة الثالثة/ قسم تمريض الاطفال



**أسباب العدوى**

1. زيادة أعداد المرضى مع حاملي العدوى وبين المعرضين للإصابة
2. طول مدة العلاج بالمضادات الحيوية
3. عدم اتباع القواعد المنظمة والصحيحة لتخلص من الفضلات بالطريقة السليمة
4. ثوبت الآلات والأدوات وعدم اتباع أسس التطهير السليم
5. عدم توفر الوعي الكافي للفريق الصحي عن العدوى وكيفية انتقالها وطرق وإساليب التحكم فيها



**تعريف العدوى :**

\* تعرف العدوى بأنها إقتحام الميكروبات والفيروسات المسببة للمرض داخل جسم الإنسان .


**تعريف عدوى المستشفى :**

\* هي التي تحدث لأي شخص داخل إطار المستشفى سواء كان هذا الشخص مريضاً أو زائراً أو أحد العاملين فيها .

**تعريف مكافحة العدوى :**

\* هي خاصة بالوقاية من عدوى المستشفيات أو العدوى المصاحبة لتقديم الرعاية الصحية

**للتفكير صحي عن كيفية التحكم في العدوى داخل وحدات الأطفال المبتدئين**



**محت إشراف**

1. م. د. فائل شفيق (رئيس القسم)
1. م. د. سماح مصطفى (المشرفة العام)
- الفالمون بالتدريب :
- دا حنان هوي
- دا رفا محمد
- م. ایمان احمد
- م. ابرار حامد

مستشفى بنها التعليمي  
العام الدراسي الاول  
2018 - 2019

**نظام التحكم في العدوى بالمستشفيات**

1. الجزء الإداري
  - \* العنصر البشري
  - \* التسجيل والتقارير
2. الجزء التطبيقي والتدريب
  - \* تطبيق نظام التحكم في العدوى
  - \* تنفيذ الإجراءات والسياسات
  - \* الأدوات التي تستخدم في التطبيق
  - \* الدورات التدريبية للعاملين الجدد والتدريب المستمر لرفع كفاءة العاملين

\* قياسات ضمان الجودة




**طرق مكافحة العدوى**

1. تعقيم اليدين جيدا قبل وبعد التعامل مع المريض
2. يجب الأخذ بعين الاعتبار عند التعامل مع عينات الدم والبول بأنها عينات ملوثة، وارتداء القفازات عند أخذها
3. التخلص من إبرة الحقن بعد استعمالها في الصندوق الخاص بها، وعدم تغطيتها بعد الاستخدام.
4. النظافة من أهم العوامل المانعة لحدوث التلوث؛ وذلك عن طريق التخلص بصورة نهائية من الميكروبات وأماكن تكاثرها.
5. التطهير؛ وهي وسيلة تقضي على الميكروبات جميعها حتى تمنع مضاعفة الإصابه بالمرض

**علامات حدوث العدوى :**

1. ارتفاع بدرجة حرارة الجسم.
2. زيادة كرات الدم البيضاء عن معدلها الطبيعي.
3. زيادة عدد دقات القلب.
4. صعوبة في التنفس.
5. قشعريرة بالجسم.
6. ألم أثناء التبول.

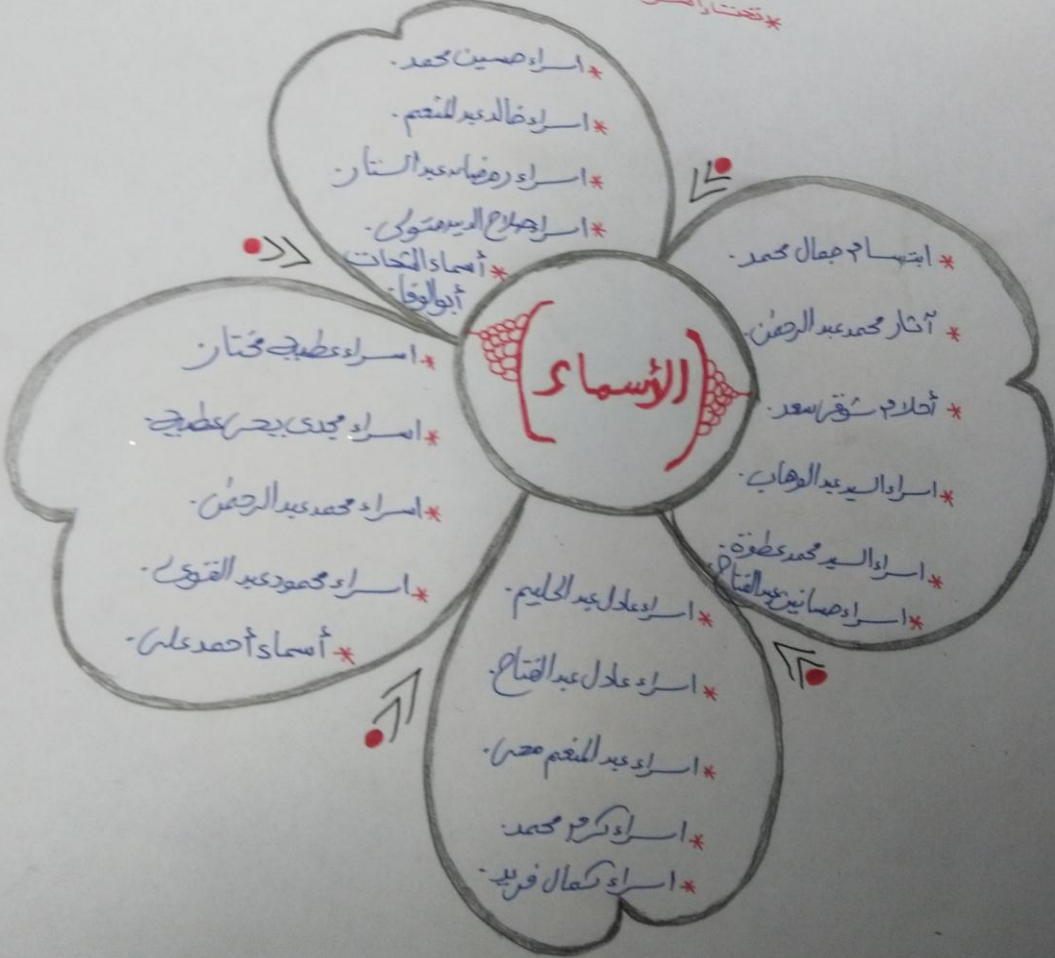


لعام ١٤١٧ - ١٤١٨

- \* كلية التربية جامعة بنيها.
- \* قسم تربية الأطفال.
- \* مستشفى الأطفال التخصصي بنيها.

**عمل طابعايات حروب (١)**

تحت إشراف / د. حياه السيد



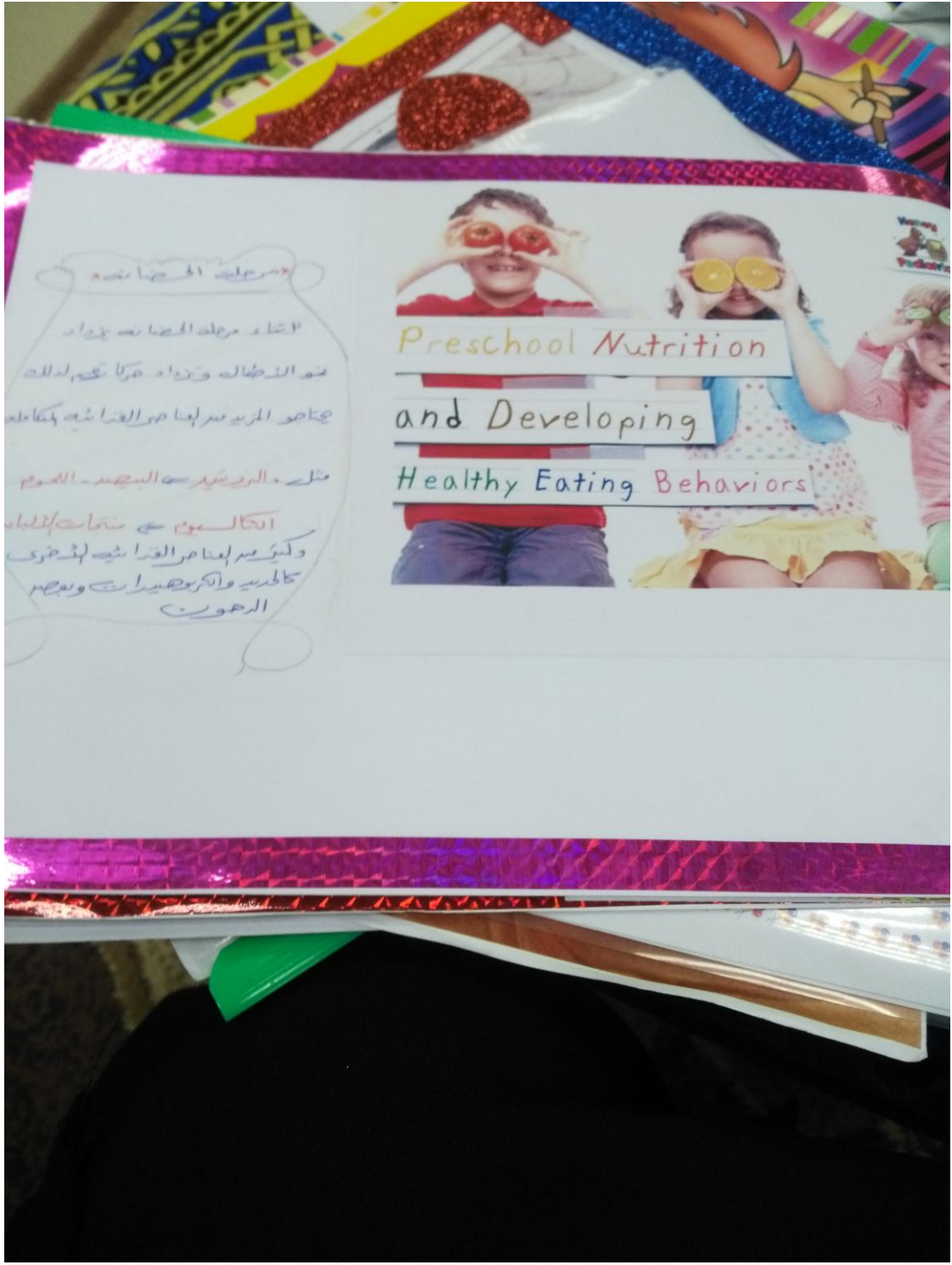
נשא התקן מנהל טעמו של הילד  
ההתנהגות הילדה והשואל של  
הילדה - היא חיה המסוימת  
הילדה - עם אברים הפאזר  
והמחשבה של האדם.





يُمكن إطعام الطفل بالسيولة في مرحلة الطفولة المبكرة من (اشهر - 1





مراحل الحضانة

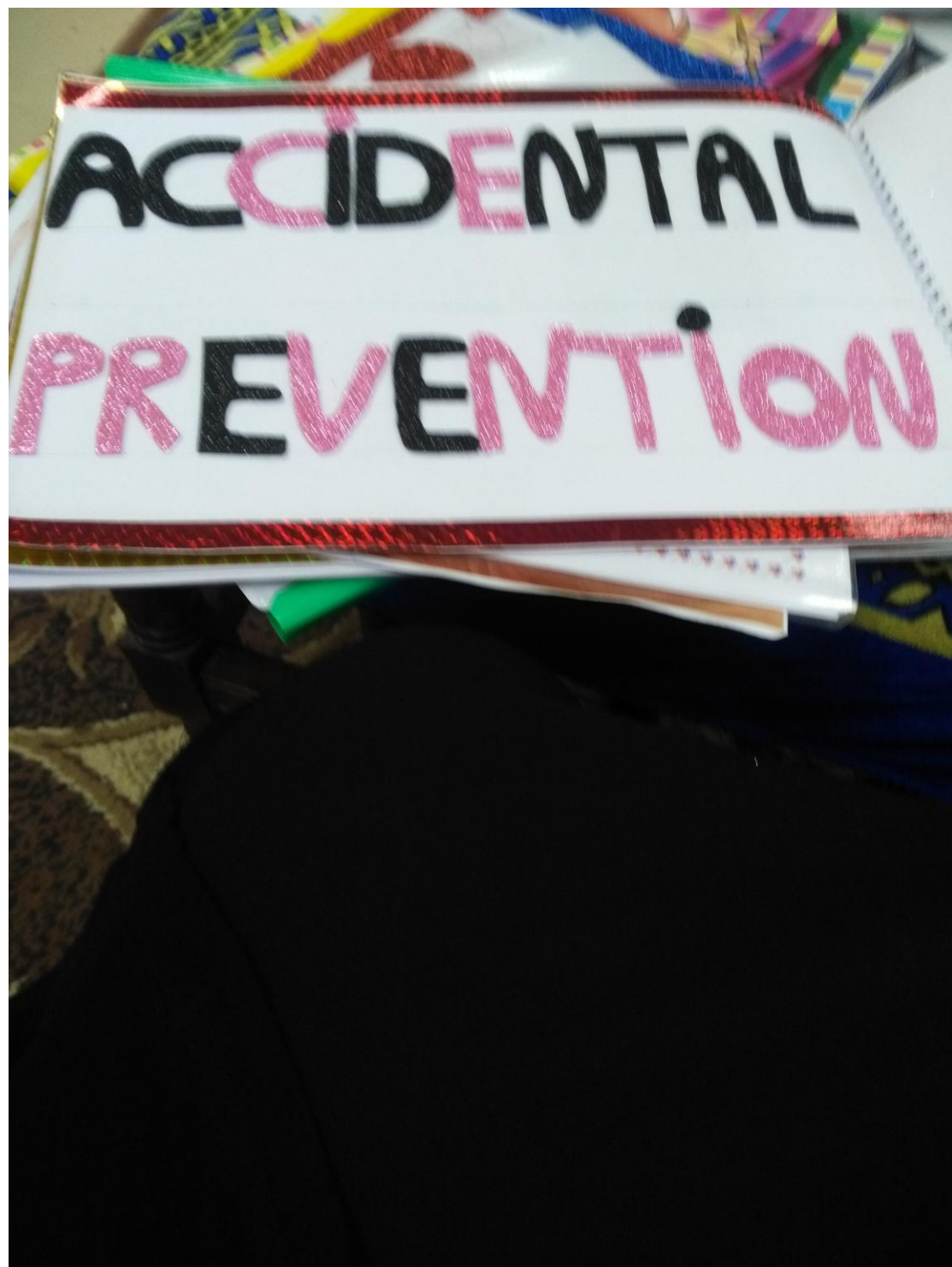
لا تقلد مرحلة الحضانة بزيادة  
في النشاطات وزيادة قراءتهم لذلك  
يجب أن يكون المزيد من إيمانهم القرائية يتكامل  
مثل: والرواية من البصير - القوم  
التكامل مع نتائج للبناء  
والتوسع إيمانهم القرائية الهشجى  
كالقصة والكروية والوعود  
الدهون

Preschool Nutrition  
and Developing  
Healthy Eating Behaviors

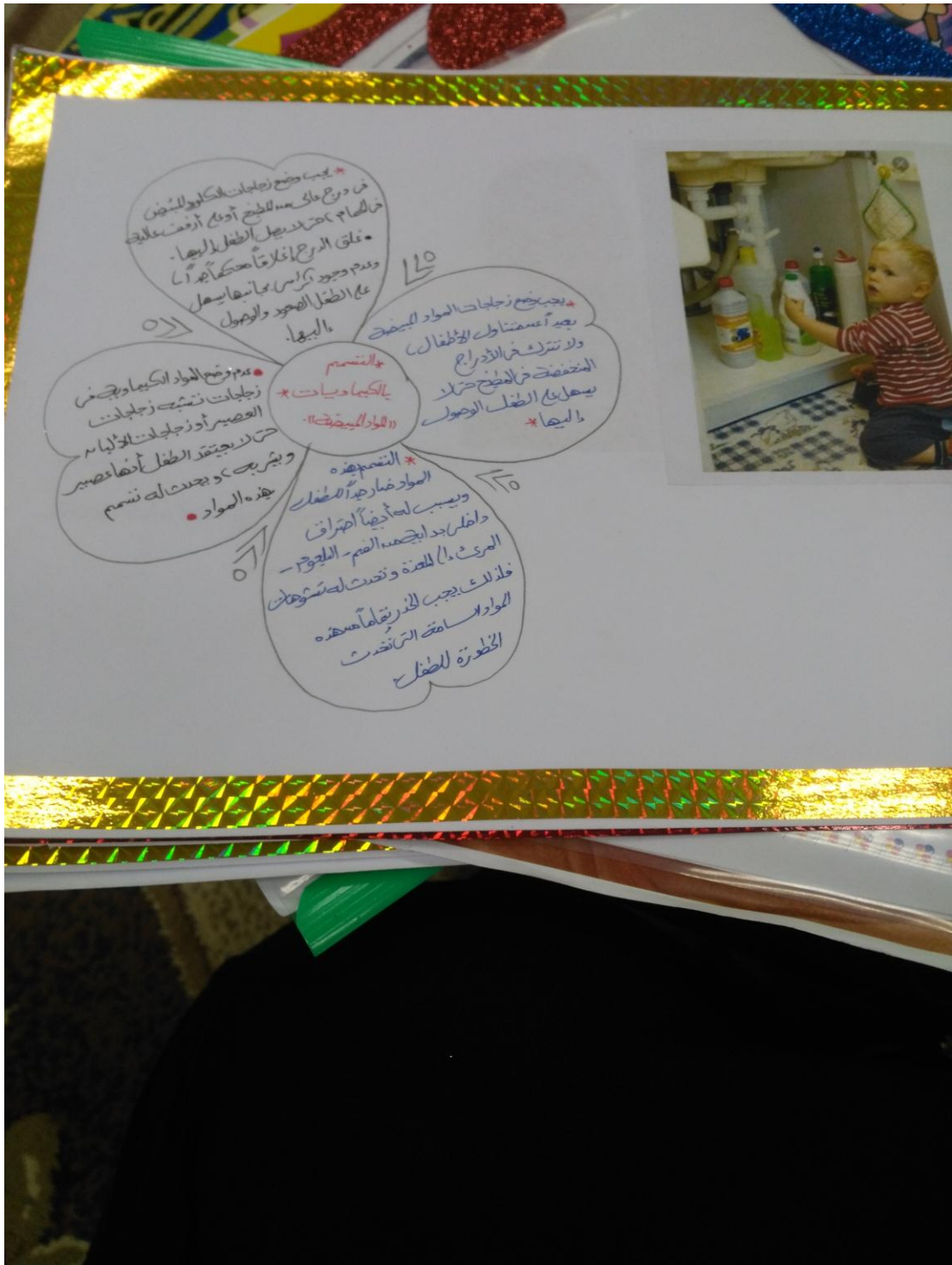


\* الهرم الغذائي المتكامل والذي يوضح العناصر  
الغذائية اللازمة للصحة \*

Barilla







• يجب وضع زجاجات المواد البيضاء في درج عالٍ، لذلك للطفل أن يسهل الوصول إليها.  
• غلق الدرج بإغلاقاً محكمًا جدًا.  
• عدم وجود الكبريت بمكانها سهل على الطفل الوصول والوصول إليها.

• يجب وضع زجاجات المواد البيضاء بعيداً عن متناول الأطفال، ولا تترك في الأدراج المتفتحة من المطبخ حتى لا يسهل على الطفل الوصول إليها.

• عدم وضع المواد الكيماوية في زجاجات تشبه زجاجات العصير أو زجاجات اللؤلؤ، حتى لا يعتقد الطفل أنها عصير ويشربها، ويحدث له تسمم بهذه المواد.

• التسمم بهذه المواد ضار جداً للطفل، ويسبب أيضاً إهتراف الأطفال، جدا ليصعب الفهم - اللجوء - فالأكثر يجب للذرة تماماً هذه المواد السامة التي تحدث الخطورة للطفل.





### The Benefits of Breast Feeding for baby

فوائد الرضاعة الطبيعية للطفل

- ① Breast milk Provides the ideal nutrition for infants.
- ② Breast milk has a nearly perfect mix of vitamins, proteins, and fat.
- ③ Breast milk more easily digested than infant formula.
- ④ Breast milk contains antibodies that help the baby fight off viruses and bacteria.

ليب الثدي يوفر التغذية الجيدة والافضل للرضع.

٢- حليب الثدي يحتوي على الضياعينات ولها تأثير داعم.

ليب الثدي سهل الهضم للاطفال على الصغار.

٤- حليب الثدي يحتوي على اجسام مضادة

الطفل في مواجهة الفيروسات والبكتريا.

Duration

Duration

During the newborn period, most breast feeding sessions take 20 to 45 minutes.

However, because newborn babies are often sleepy, this length of time may require patience and persistence.

### Breastfeeding positions Laid-back nursing or Biological Nurturing



تربية الطفل حديث الولادة

الرعاية الطبيعية تتلوه حوال

الأساسية



Position

الوضوح

- 1. Side-lying hold
- 2. Cradle hold (Same arm)
- 3. Rugby ball hold
- 4. Twins hold
- 5. Kaala hold
- 6. Laid-back breast feeding (biological nurturing)

- \* وضعية النوم
- \* وضعية حبة اللثة
- \* وضعية التوائم
- \* وضعية الطفل مرة اخرى للرضاعة الطبيعية



الوضوح الخاطئ

الطفل ليس في الموضع الصحيح للرضاعة  
طلة التغذية والرضاعة للطفل غير متملنة  
له خلال فترة الرضاعة.

Wrong

Position

### Wrong position



⊗ This baby is not in the right position.  
⊗ He is nipple feeding, not breast feeding.  
If he is allowed to continue to do so, his mother will develop nipple cracks.



توقف  
الرضع  
طبي  
د

\* تعلم فنانة الطبيب  
\* ليس لثدي غير  
\* كان للرضاعة

مشاكل الرضاعة الطبيعية

\* التشنج في الثدي  
\* التهاب الثدي  
\* الحبل الذي يمنع من إرضاعه من الثدي الصحيح

### Problems of breast Feeding

1. Sore or Cracked nipples
2. Breast engorgement
3. Baby is not latching on Properly
4. Blocked milk duct
5. Not enough breast milk

تشمل

\* ترشح سوائل أخرى

من الثدي غير اللبن

\* تورم الثدي

\* تغير اللون والهيكل

\* في هذه الحالات يجب

الاطلاع على طرق الرعاية

الصحية كما يجب علاج هذه الحالات

Health education



\* ينبغي على تتبع لمسها

لم تعرف طبيعتها المصدر

عادة تلمسه بالنظر وليس

هذا يساعد الثدي في

ملاحظة أي تغيرات

تظهر لسجولة البريكي الصدر

\* التنظيف الصحي

All women should get to know how their breasts normally look and feel. Doing this can help mother notice any changes more easily. Changes to the breasts may include:-

- \* Leaky fluid (discharge) other than breast milk.
- \* Swelling
- \* Skin irritation or dimpling

And in these cases see health care provider right away to treat these problems.

# Breastfeeding positions

## Side Lying



*To support your  
head and neck*

*Baby's body is straight*

*To support your legs  
and ankles*